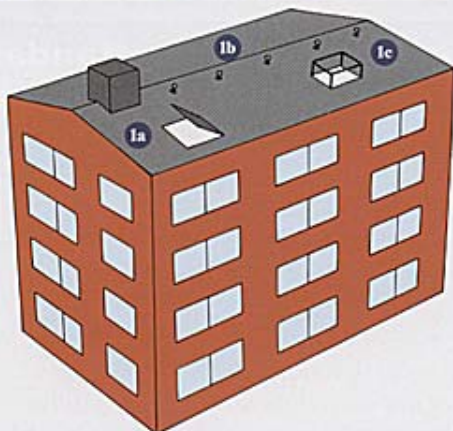


Regler för tillträdes- och takskyddsanordningar

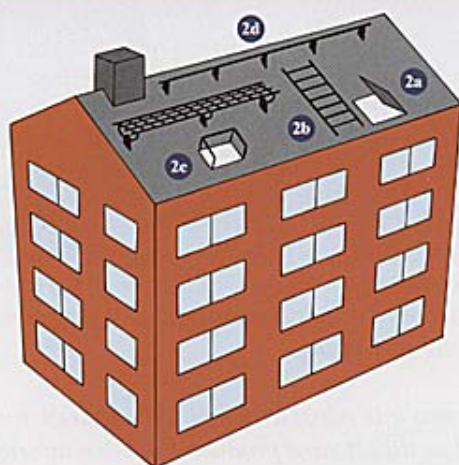
Sid. 1 (2).

1. Fasadhöjd över 8 meter. Taklutning mindre än 6°.



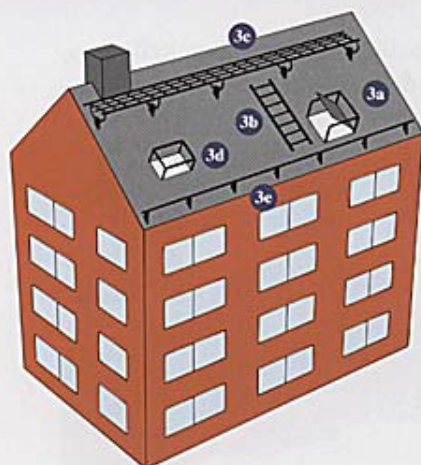
- 1a. Vid fasadhöjd över 8 meter skall taket nås från en invändig förbindelse.
- 1b. För livlineinfästning skall en fästöla finnas på var tredje meter.
- 1c. Taköppningar som kan trampas igenom skall förses med ett 0,5 m högt syddsräcke. Räckets skall finnas runt hela öppningen om den är större än 0,6x0,8 m. Om öppningen är mindre behövs inget räcke nedtill. Är öppningen längre än 4 m krävs räcke runt om.

2. Fasadhöjd över 8 meter. Taklutning 6 - 14°.



- 2a. Vid fasadhöjd över 8 m skall taket nås från en invändig förbindelse.
- 2b. Från uppstigningstället till taknock och serviceställen krävs en gångväg om avståndet är större än 1 m. Gångvägen skall utgöras av takstege. Om taklutningen är mindre än 10° rekommenderas takbrygga i stället för takstege. Takstegens utformning, se SS 831332.
- 2c. Taköppningar som kan trampas igenom skall förses med ett 0,5 m högt räcke upptill och vid sidorna. Är öppningen längre än 4 m krävs räcke runt om.
- 2d. För livlinefästen skall nockräcke finnas längs hela tacknocken.

3. Fasadhöjd över 8 meter. Taklutning större än 14°.

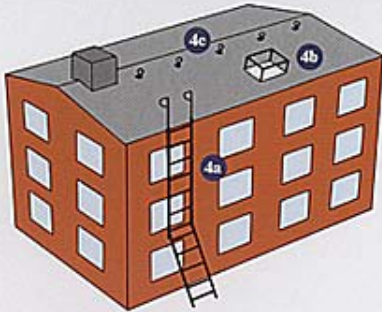


- 3a. Vid fasadhöjd över 8 m skall taket nås från en invändig förbindelse. Uppstigningsöppningen skall förses med ett 0,5 m högt skyddsräcke. Uppstigningssidan är undantagen.
- 3b. Från uppstigningstället till taknock och serviceställen krävs en gångväg om avståndet är större än 1 m. Gångvägen skall utgöras av takstege.
- 3c. Gångväg och livlineinfästning längs taknock skall utgöras av en takbrygga längs hela taket.
- 3d. För skydd mot genomtrampning gäller kraven i punkt 2c.
- 3e. Taket skall förses med fotstöd, om taklutningen är över 18°. Varje takdel skall betraktas som ett separat tak. Brutet tak har således fyra takdelar.

Regler för tillträdes- och takskyddsanordningar

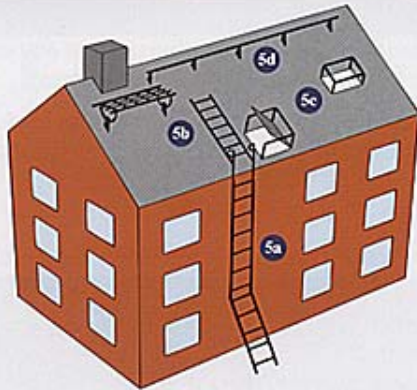
Sid.2 (2).

4. Fasadhöjd 4 - 8 meter. Taklutning mindre än 6°.



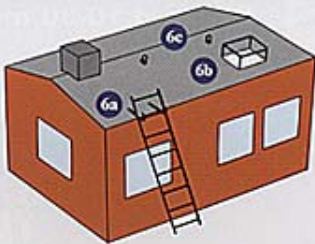
- 4a. Utvändig stege skall vara fast monterad eller fällbar väggstege. Fasta stegar skall avslutas nedtill så att barn inte kan nå dem från marken.
- 4b. För skydd mot genomtrampning gäller kraven i punkt 1c.
- 4c. Livlinefäste kan utgöras av fästögla på var tredje meter. För småhus av normal storlek är två fästögla tillräckligt.

5. Fasadhöjd 4 - 8 meter. Taklutning större än 6°.



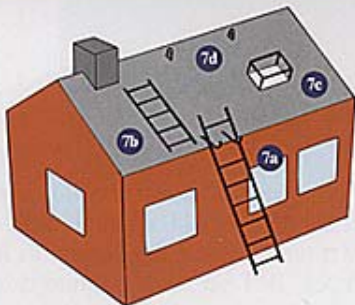
- 5a. Utvändig stege skall vara fast monterad eller fällbar väggstege. Fasta stegar skall avslutas nedtill så att barn inte kan nå dem från marken.
- 5b. Från uppstigningsstället till taknock och service-ställen krävs en gångväg om avståndet är större än 1 m. Gångvägen skall utgöras av takstege eller takbrygga. Takstege skall utformas i enlighet med reglerna i SS 831332.
- 5c. För skydd mot genomtrampning gäller kraven i punkt 2c.
- 5d. Säkerhetssele/-lina skall fästas i nockrække.

6. Fasadhöjd under 4 meter. Taklutning mindre än 6°.



- 6a. För byggnader med fasadhöjd på högst 4 m godtas lös stege, med glidskydd.
- 6b. För skydd mot genomtrampning gäller kraven i punkt 1c.
- 6c. Byggnadsnämnden kan i vissa fall kräva att minst två fästögla monteras vid taknock.

7. Fasadhöjd under 4 meter. Taklutning större än 6°.



- 7a. För byggnader med fasadhöjd på högst 4 m godtas lös stege, med fast glidskydd.
- 7b. Från uppstigningsstället till taknock och service ställen krävs en gångväg om avståndet är större än 1 m. Gångvägen skall utgöras av takstege eller takbrygga. Takstegen skall utformas efter taklutningen. [Rådfråga kundtjänst](#).
- 7c. För skydd mot genomtrampning, se punkt 2c.
- 7d. Byggnadsnämnden kan i vissa fall kräva att fäst-anordningar för livlina i form av brygga, räcke eller fästögla monteras vid nock.